


**Администрация
школы**



Директор школы:

Сенотрсова Ирина Анатольевна

Заместители директора по УР

Киреева Ирина Евгеньевна

Подателева Елена Александровна

Заместитель директора по ВР

Болтинцева Людмила Юрьевна



МУНИЦИПАЛЬНОЕ
ОБРАЗОВАТЕЛЬНОЕ
УЧРЕЖДЕНИЕ
СРЕДНЯЯ
ОБЩЕОБРАЗОВАТЕЛЬНАЯ
ШКОЛА № 5

г. Нижний Новгород, ул. Мельникова, 31

Телефон: (831)253 64 02

Факс: (831)253 64 02

Сайт школы: <http://www.nnovschooln5.edusite.ru>

Эл. почта: proverka@example.com

**МАСТЕР-КЛАСС ПРОВОДИТ
УЧИТЕЛЬ ИНФОРМАТИКИ
ЕЛЕНА АЛЕКСАНДРОВНА ПЕРОВА**

**Мастер-класс
«Настройка анимационных
эффектов
при создании презентаций»**



МУНИЦИПАЛЬНОЕ
ОБРАЗОВАТЕЛЬНОЕ
УЧРЕЖДЕНИЕ СРЕДНЯЯ
ОБЩЕОБРАЗОВАТЕЛЬНАЯ
ШКОЛА № 5

Настройка анимационных эффектов в презентации Power Point

Презентация является одним из самых выразительных средств Power Point.

С помощью презентации можно:

- 1) объяснить новый материал на уроке
- 2) провести проверочную работу с самопроверкой
- 3) организовать устную работу с изучаемым материалом
- 4) провести физкультминутку


Анимация слайдов и объектов нужна, прежде всего, для выделения ваших мыслей, для **облегчения восприятия материала** презентации в целом и материала на каждом слайде в отдельности.

Кроме того, эффекты анимации могут **стимулировать внимание слушателей** к материалу, а также – если используются в шуточной форме – развеселить аудиторию, и тем самым **снять возникшее утомление**.

Устный счет

I вариант	II вариант
1) $\frac{10}{12} - \frac{4}{12} = \frac{1}{2}$	1) $\frac{14}{15} - \frac{2}{15} = \frac{4}{5}$
2) $\frac{11}{25} + \frac{12}{25} = \frac{23}{25}$	2) $\frac{28}{47} + \frac{2}{47} = \frac{30}{47}$
3) $\frac{22}{43} - \frac{15}{43} = \frac{7}{43}$	3) $\frac{19}{35} - \frac{14}{35} = \frac{1}{7}$
4) $\frac{8}{13} + \frac{2}{13} = \frac{10}{13}$	4) $\frac{8}{17} + \frac{6}{17} = \frac{14}{17}$
5) $\frac{8}{9} - \frac{5}{9} + \frac{6}{9} = 1$	5) $\frac{7}{8} - \frac{5}{8} + \frac{6}{8} = 1$

Сколько минут приходится на



$\frac{1}{2}$ ч = 30 мин


$\frac{1}{3}$ ч =

Физкультминутка

Мы все вместе улыбнемся,
Подмигнем слегка друг другу,
Вправо, влево повернемся
(повороты влево- вправо)
И кивнем затем по кругу.
(наклоны влево-вправо)



Все идеи победили,
Вверх взметнулись наши руки.
(поднимают руки вверх- вниз)
Груз забот с себя стряхнули
И продолжим путь науки.
(встряхнули кистями рук)



Планируем провести мастер-классы по темам:

1. Создание кроссворда в MS Excel»

Учитель начальных классов

Э.Г. Аксенова (март)

2. «Создание теста в MS Excel»

Учитель начальных классов

Т.Н. Гущина (апрель)

Авторы мастер-классов являются лауреатами и победителями II регионального конкурса методических разработок «Мобильные технологии в школе» в 2010 году.

МУНИЦИПАЛЬНОЕ
ОБРАЗОВАТЕЛЬНОЕ
УЧРЕЖДЕНИЕ
СРЕДНЯЯ
ОБЩЕОБРАЗОВАТЕЛЬНАЯ
ШКОЛА № 5

г. Нижний Новгород, ул. Мельникова, 31

Телефон: (831)253 64 02

Факс: (831)253 64 02

Сайт школы: <http://www.nnovschooln5.edusite.ru>