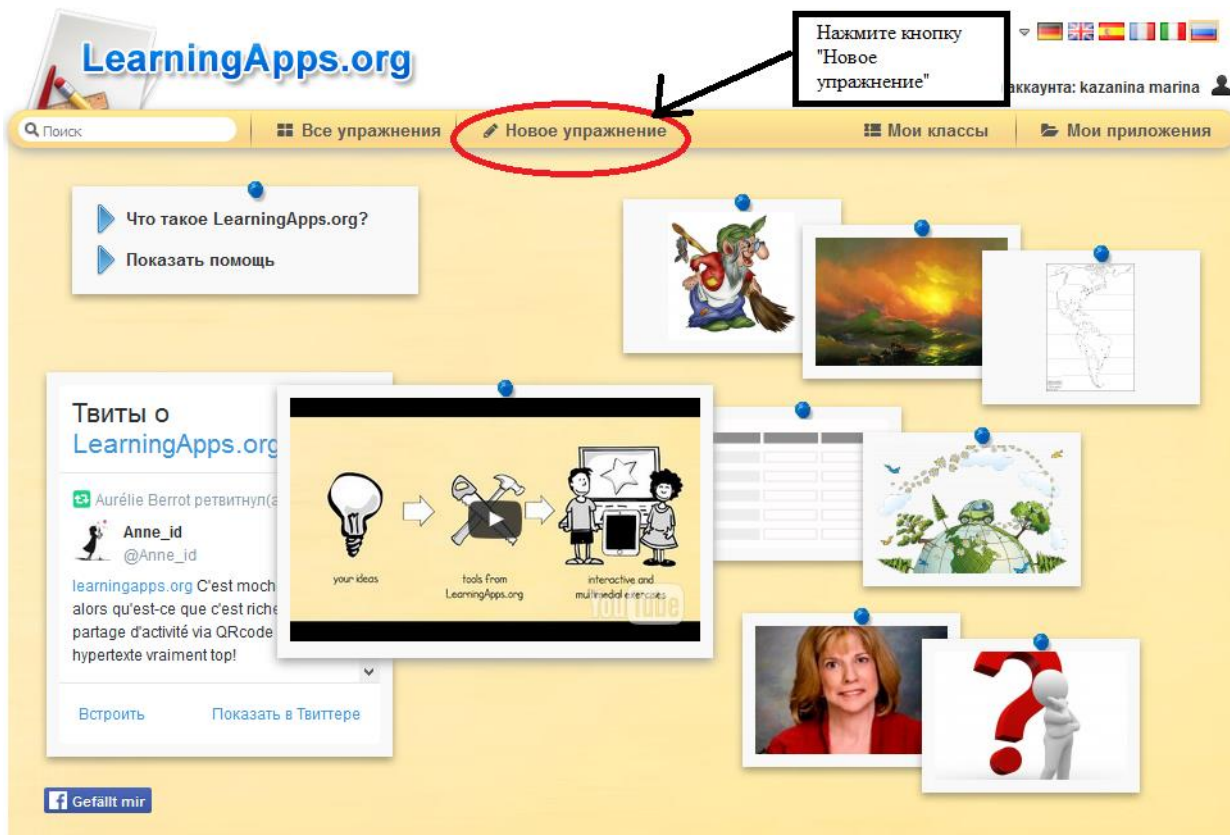
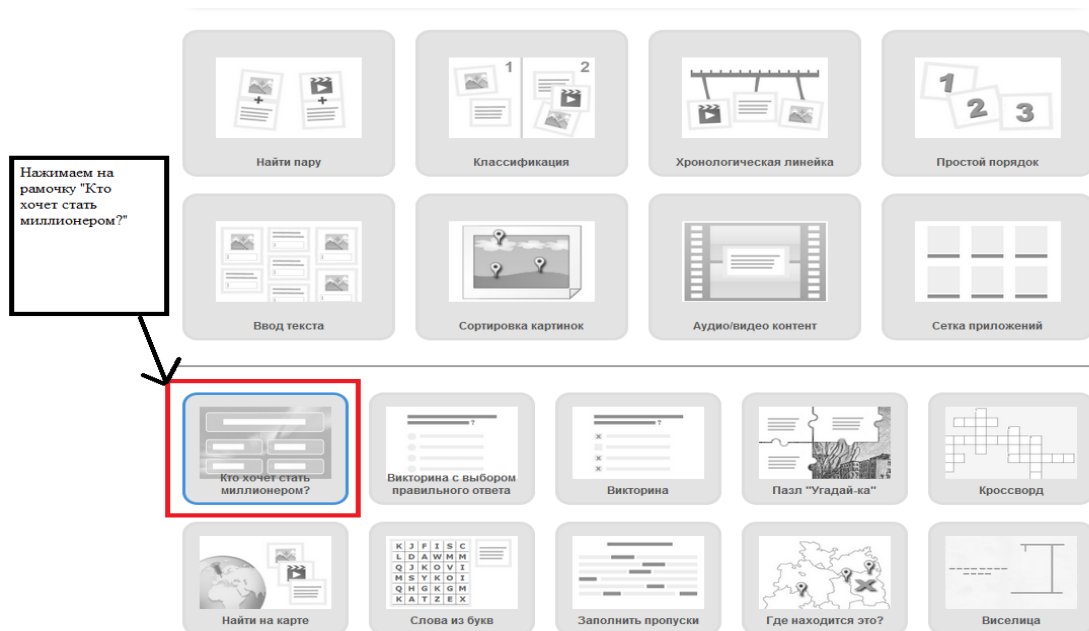


# Инструкция «Кто хочет стать миллионером?»»

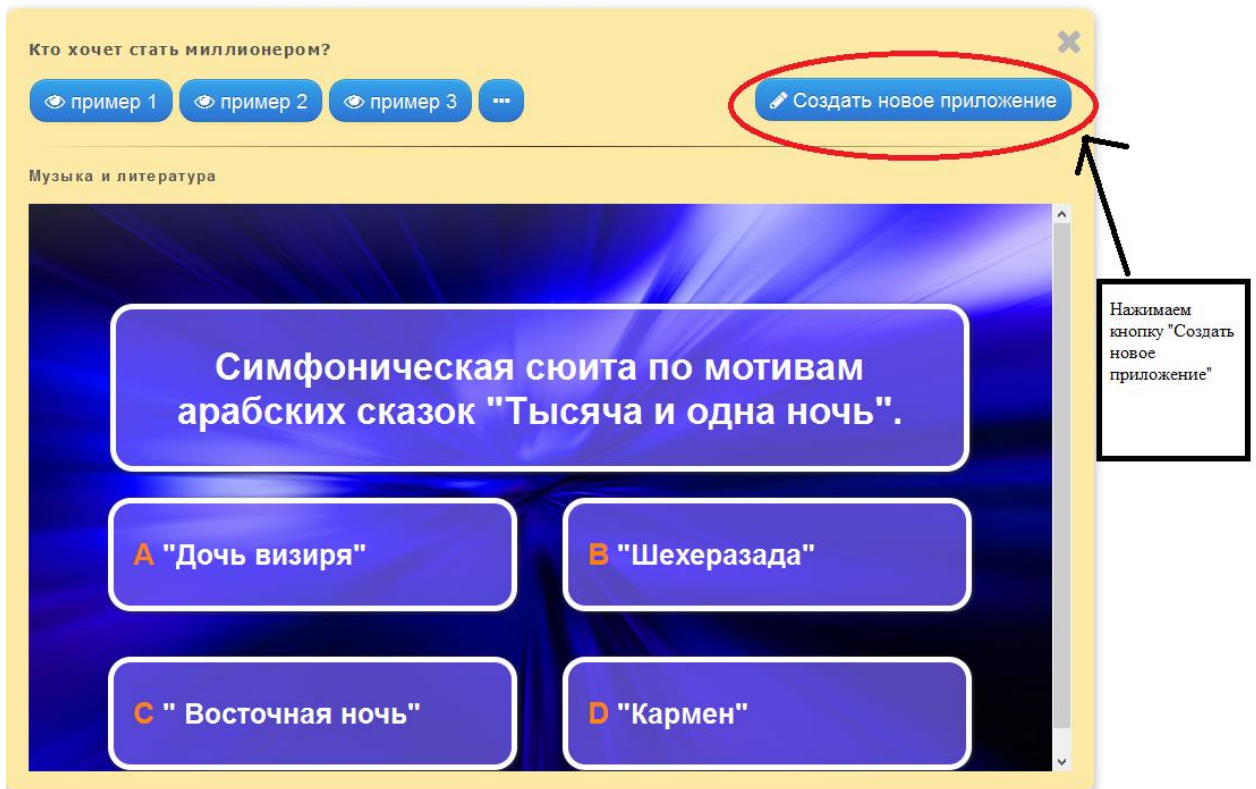
## Шаг 1:



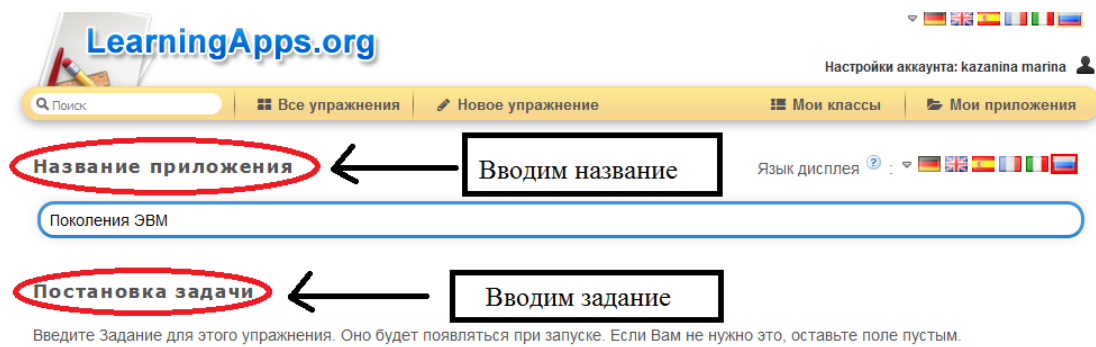
## Шаг 2:



## Шаг 3:



Шаг 4:



## Шаг 5:

Спроси в тру, кто может стать вычислителем? Думаю, ты согласишься правильно написать:

Спроси в тру, кто может стать вычислителем? Думаю, ты согласишься правильно написать:

**Вопросы для игры - элементарно (500)**

Вопрос: A

Правильный ответ:

Неверный ответ:

Неверный ответ:

Неверный ответ:

+ Добавить следующий элемент

*Тоже самое сделайте с остальными категориями вопросов*

**Вопросы для игры - довольно просто (1'000)**

Вопрос: A

Правильный ответ:

Неверный ответ:

Неверный ответ:

Неверный ответ:

+ Добавить следующий элемент

набираем элементарный вопрос, правильный и неправильные варианты ответов

*Тоже самое сделайте с остальными категориями вопросов*

## Шаг 6:

+ Добавить следующий элемент

**Обратная связь**

напиши текст, который будет появляться по окончанию задания

Задайте текст, который будет появляться при правильном решении.

Ты круто знаешь материал про ЭВМ. Еще круче, если ты сделал все сам, никуда не заглядывая и не пользуясь телефоном....

**Помощь**

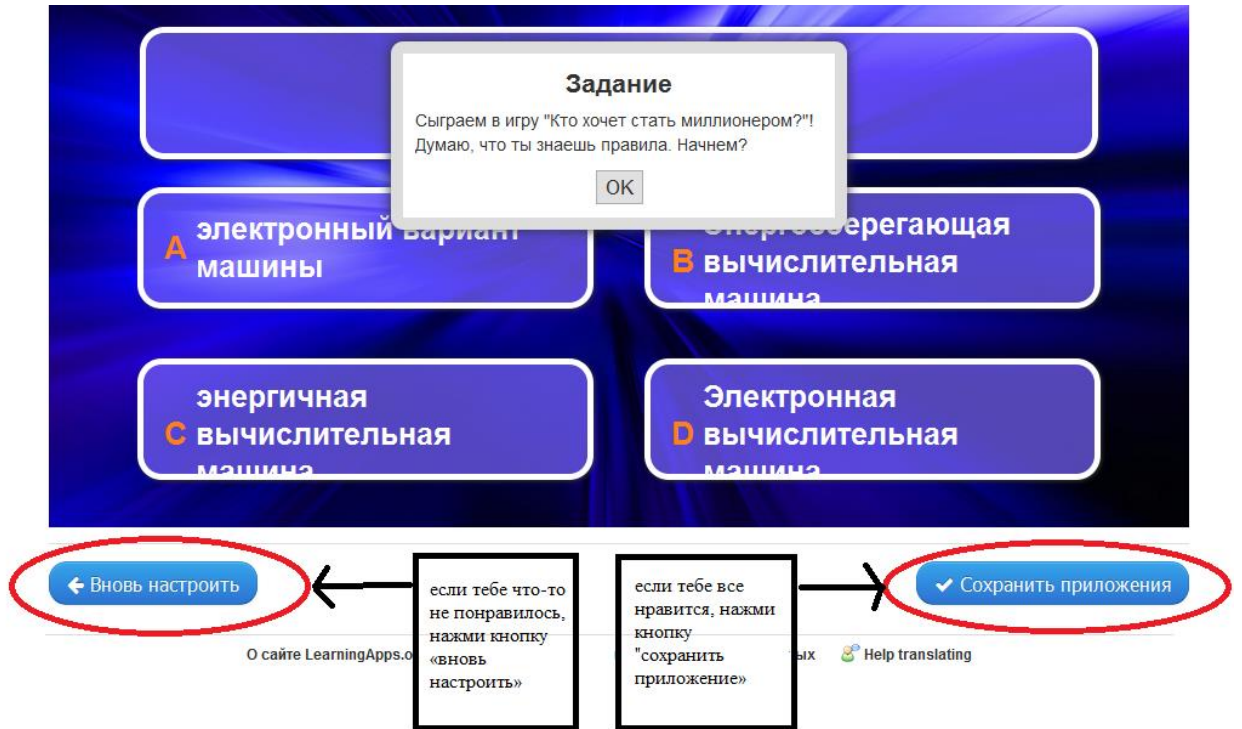
если ты хочешь сделать определенные подсказки, заполни это поле

Создайте некоторые подсказки, как решить задание. Они могут быть доступны пользователю через небольшой значок в верхнем левом углу. В противном случае оставьте это поле пустым.

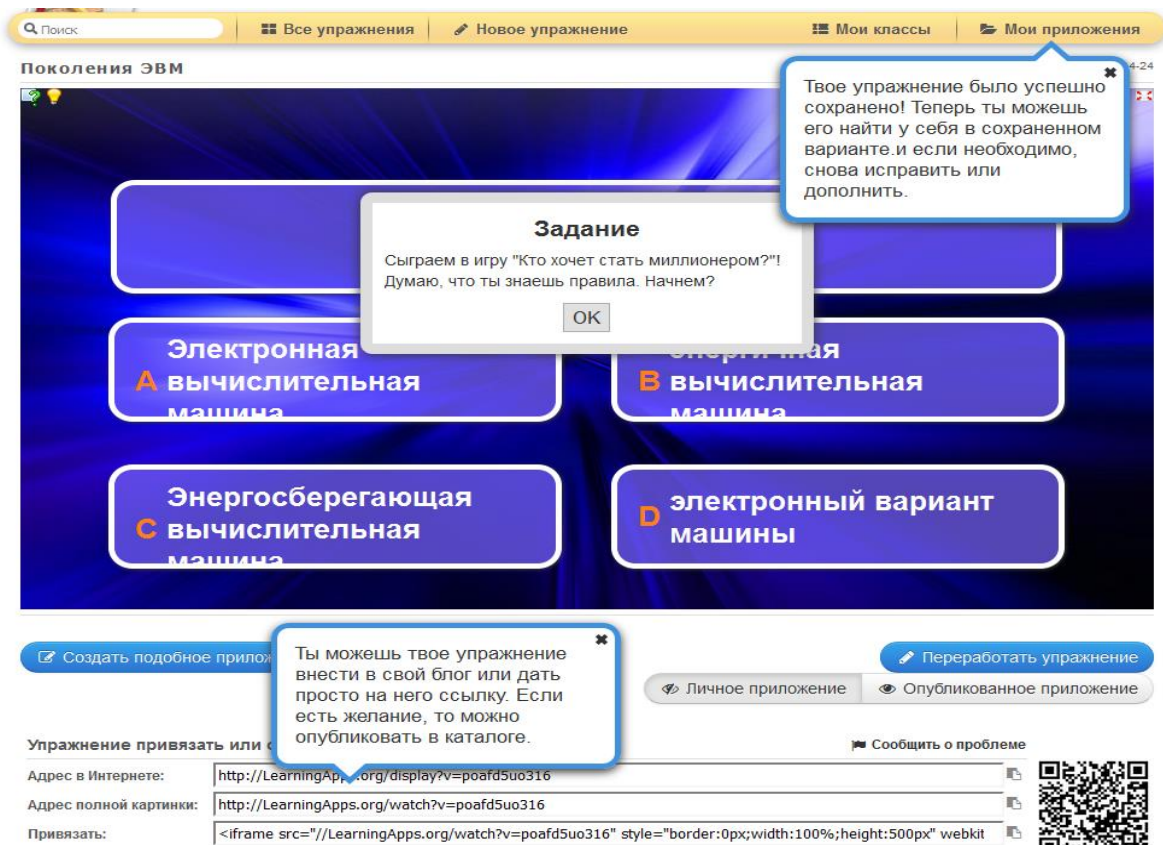
если ты закончил, нажми кнопку...

**▶ Установить и показать в предварительном просмотре.**

Шаг 7:



Шаг 8:



Спасибо за внимание! Надеемся, что Вам все понятно.

Ссылки:

<http://LearningApps.org/display?v=poafd5uo316>

<http://LearningApps.org/watch?v=poafd5uo316>