

# Волшебные приключения Шипелочки


Проект по логопедии для детей старшего дошкольного  
возраста

Автор: учитель-логопед Соколова Е.П.

# Найдем звук ш

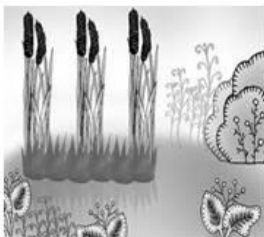


# Найдем букву ш

|   |   |  |   |   |   |
|---|---|--|---|---|---|
| Ц | Ю | Ц  | Ш | Ю | Ш |
| Ш | Ц |  |   | Ц | О |
| Ю | С |  |   | Ш | Ц |
| С | Ш |  |   | С | Ш |
| Ш | О |  |   | Ш | О |
| С | Ю |  |   | Ю | Ц |
| Ц | С | Ш  | Ю | Ш | О |





На что она похожа буква Ш?




Ш




# Деление на группы

| Группа   | Проблемный вопрос                 |
|--|-----------------------------------|
| Ученые          | Как научиться произносить звук ш? |
| Сыщики          | Где нам найти звук ш?             |
| Компьютерщики  | Как нам может помочь компьютер?   |




# Формы представления результатов

- Презентации
- Публикации
- Вики-статьи
- Ленты времени
- Ментальные карты
- Документы совместного редактирования



# Этапы работы над проектом



# Этапы работы над проектом

1 этап Знакомство с проектом, деление на группы, распределение ролей в группах, составление плана;

2 этап – Сбор и обработка информации;

3 этап – Оформление результатов работы;

4 этап – Защита работ и подведение итогов

